

ΑΝΙΧΝΕΥΤΗΣ & ΚΑΤΑΜΕΤΡΗΤΗΣ ΧΑΡΤΟΝΟΜΙΣΜΑΤΩΝ ΜΠΑΤΑΡΙΑΣ-ΡΕΥΜΑΤΟΣ VOLTE-TEL VT-212

Εγχειρίδιο Χρήσης





Ευχαριστούμε για την αγορά του προϊόντος μας. Συνιστούμε να διαβάσετε όλες τις πληροφορίες σε αυτό το εγχειρίδιο χρήσης προσεκτικά πριν θέσετε σε λειτουργία τη μονάδα, προκειμένου να εξοικειωθείτε με όλες τις λειτουργίες του.



ΕΙΣΑΓΩΓΗ

Αυτός ο μικρών διαστάσεων ανιχνευτής-καταμετρητής χαρτονομισμάτων συνδυάζει 6 διαφορετικούς τρόπους ανίχνευσης υπέρυθρης μελάνης (IR), μαγνητικής μελάνης (MG), μαγνητικής ταινίας (MT), διαστάσεων (2D), χρώματος (color) αλλά και του σχεδίου του χαρτονομίσματος. Είναι ιδανικός για χρήση σε πωλήσεις επί αυτοκινήτου, ταξί και βενζινάδικα. Θα σας βοηθήσει να γλυτώσετε χρόνο αλλά και χρήματα.

Οδηγίες Λειτουργίας






- Κρατήστε πατημένο (περίπου 2 δευτερόλεπτα) το κουμπί  για να επιλέξετε σε ποιά πλευρά θα βγαίνουν τα γνήσια χαρτονομίσματα.
- Πατήστε το κουμπί  για να δείτε την τρέχουσα ποσότητα και το αντίστοιχο συνολικό ποσό των χαρτονομισμάτων.
- Πατήστε το κουμπί  για να διαγράψετε την τρέχουσα ποσότητα και το αντίστοιχο συνολικό ποσό των χαρτονομισμάτων.
- Κρατήστε πατημένο (περίπου 2 δευτερόλεπτα) το κουμπί  για να κάνετε διαθέσιμη την σύνδεση με εκτυπωτή, εφόσον έχετε συνδέσει το κατάλληλο καλώδιο. Όλα τα χαρτονομίσματα με τις αντίστοιχες ποσότητες και συνολικές αξίες που θα περνάτε από τον ανιχνευτή, θα καταχωρούνται αυτόματα σε μια βάση δεδομένων που μπορείτε να επεξεργαστείτε ή να τυπώσετε.
- Η εισαγωγή των χαρτονομισμάτων μπορεί να γίνει με οποιαδήποτε πλευρά και κατεύθυνση. (Παρακαλούμε να εισάγετε το χαρτονομίσμα ευθεία και όσο γίνεται στο κέντρο του ανιχνευτή.)
- Ένα ηχητικό και οπτικό σήμα προειδοποίησης σφάλματος αναπαράγεται όταν εντοπιστεί ύποπτο

χαρτονόμισμα, αυτό το χαρτονόμισμα θα απορριφθεί και θα επιστραφεί σε εσάς.

- Το συγκεκριμένο νόμισμα αλλά και η αξία του θα εμφανιστούν στην οθόνη μετά από την ανίχνευση και η συνολική ποσότητα και αξία που έχει ανιχνευθεί θα εμφανιστεί επίσης μετά από 3 δευτερόλεπτα.
- Ο ανιχνευτής αναγνωρίζει αυτόματα Ευρο € αλλά και Βρετανικές Λίρες £. Απλά εμφανίζει το νόμισμα αλλά και το συνολικό ποσό που ανιχνεύτηκε, σβήνοντας τις προηγούμενες μετρήσεις.

Χαρακτηριστικά

1. Ανίχνευση: IR, MT, MG, 2D, Χρώμα, Σχέδιο
2. Ταχύτητα αναγνώρισης: 0,5 δευτερολέπτου ανά χαρτονόμισμα
3. Τροφοδοσία: 12V /550mA
4. Κατανάλωση: 6.6W (MAX)
5. Power Adaptor: 100~240V 50/60Hz
6. Εσωτερική Μπαταρία: 10.8V×700mAh Li-ion battery
7. Καθαρό βάρος: 0,30Kg (χωρίς την μπαταρία)
8. Διαστάσεις:125(L)×88(W)×59(H)mm
9. Επεξήγηση εικονιδίων σφαλμάτων:

Error Code	Cause
	Μεγάλο μήκος
	Λάθος τρόπος εισαγωγής χαρτονομίσματος
	Ανίχνευση χρώματος και σχεδίου χαρτονομίσματος, διπλή ανίχνευση.
	Ειδοποίηση ανίχνευσης IR
	Ειδοποίηση ανίχνευσης MG

Προειδοποιήσεις:

- Αποφύγετε την χρήση του ανιχνευτή σε συνθήκες υψηλής θερμοκρασίας, υγρασίας και σκόνης.
- Ανά περιόδους καθαρίστε την σκόνη μέσα στον ανιχνευτή με στεγνωτήρα στην είσοδό του.
- Κατά την χρήση του ανιχνευτή με μπαταρία, το μηχάνημα απενεργοποιείται αυτόματα έπειτα από 10' σε κατάσταση Stand By. Παρακαλούμε να απενεργοποιείτε το μηχάνημα όταν δεν χρησιμοποιείται για μεγάλο χρονικό διάστημα.
- Η θύρα USB χρησιμοποιείται για σύνδεση του ανιχνευτή με Η/Υ για διαχείριση και εκτύπωση αναφορών και για αναβάθμιση software.

BANKNOTE DETECTOR-COUNTER WITH BATTERY

VOLTE-TEL VT-212

Operation Manual





Thank you for your purchasing our product. We recommend reading all information in this manual thoroughly before operating the unit in order to become familiar with all its functions.



INTRODUCTION






This compact banknote detector-counter combines six different detecting ways infrared ink detection (IR), magnetic ink (MG), magnetic tape (MT), dimensions (2D), color (color) and the design of the banknote. It is ideal for use on car sales, taxis and gas stations. It will help you save time and money.

OPERATION INSTRUCTION

- Long press (about 2 seconds)  button to select the genuine banknote will be out forwards or backwards.
- Short press  button to check the current detected banknote's quantity and denomination in turns.
- Short press  button to delete the current detected banknote's quantity and denomination details.
- Long press (about 2 seconds)  button to make the connection of printer function available, all the detected banknote's quantity, denomination and total value details will be printed out.
- Banknote insertion is in any direction. (Please centralize the banknote by balance.)
- An audible and visual warning alert with showing flash error code when a suspicious banknote detected, this banknote will be rejected and returned to you.
- The current currency and its denomination will be shown after detected. And the total detected quantity and total amount will be shown too after 3 seconds.
- The machine is for multi-currency with recognizing different currency automatically. It only displays the current detected quantity and total value under cleaning the previous detection results.

SPECIFICATION

1. Detection: IR, MT, MG, 2D, Imagine, Color
2. Identifying Speed: 0.5 second per note
3. Power Source: 12V /550mA
4. Power Consumption: 6.6W (MAX)
5. Power Adaptor: 100~240V 50/60Hz
6. Internal Battery: 10.8V×700mAh Li-ion battery
7. Net Weight: 0.30KG (without battery)
8. Machine Dimension: 125(L)×88(W)×59(H)mm
9. Malfunction Code Detail:

Error Code	Cause
	Length is over
	Banknote inclined
	Image, color detection alarm, double alarm
	IR detection alarm
	MG detection alarm

WARNING

- Avoid using the machine under high temperature, moisture and dust.
- Periodically clean the dust inside of the machine with blow drier from the banknote entrance.
- While working by battery, the unit will stop automatically after 10 minutes under stand-by situation. Please turn off the machine under no using for long time.
- USB interface is for connecting printer, computer and software upgrade.
- Avoid using the machine under high temperature, moisture and dust.